

Shuttle

2,4 l - 0,6÷1,5 kW

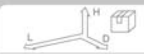





Shuttle 97/15

Piccoli, leggeri e facili da trasportare, la particolare conformazione del serbatoio garantisce la massima protezione al gruppo pompante ed al gruppo accessori. Maniglia antishock, piedi di appoggio a ventosa, riduttore di pressione con rubinetto rapido universale. Protezione da sovraccarico del motore elettrico.

Small, light and easy to carry, the special conformation of the tank ensures maximum protection for the compressor pump and accessories unit. Features include a shockproof handle, suction feet and a pressure reducer with universal quick coupler. The electric motor features overload protection.

Klein, leicht und einfach zu tragen, die spezielle Tankgestaltung bietet maximalen Schutz für das Kompressoraggregat und die Zubehöreinheit. Stoßsicheres handhaben, Druckminderer mit Universal-Schnelltrennkupplung sind die Besonderheiten dieser Baureihe. Der Elektromotor besitzt einen Überlastschutz.

Codice Code	Prodotto Product	 L x D x H (cm)	 kg lbs	 tot.	 2 010000 036495
FMAA104FNM136	Shuttle 97/15	54 x 33 x 44	23 50,6	15	8017750220345
FLAA404FNM169	Shuttle 2500	53,5 x 32,5 x 42	21,5 50,6	15	8017750241623
FMAA404FNM122	Shuttle 265M	53,5 x 32,5 x 42	23 50,6	15	8017750220246

 l	Codice Code	Prodotto Product	 Volt/Ph	 kW HP	 Model	 l/min. m³/h c.f.m.	 bar p.s.i.	 R.P.M.	 n°	 n°	 dB(A)	 LwA	 L x D x H (cm)	 kg lbs
---	----------------	---------------------	--	--	--	---	---	--	---	---	--	--	---	---

COASSIALI LUBRIFICATI CON TELAIO SPECIALE | COAXIAL LUBRICATED WITH SPECIAL FRAME | KOAXIAL ÖLGESCHMIERT AUF RAHMEN

2,4	FMAA104FNM136	Shuttle 97/15 •	230/1	0,6 0,75	MK97	87 5,2 3,1	15 217,5 1420	1 1	75	90	51 x 27 x 40	21 46,3
2,4	FLAA404FNM169	Shuttle 2500 •	230/1	1,5 2	SF2500	185 11,1 6,5	8 116 2850	1 1	79	92	51 x 27 x 40	20 44,1
2,4	FMAA404FNM122	Shuttle 265M •	230/1	1,5 2	MK265	250 15 8,8	10 145 2850	1 1	76	96	51 x 27 x 40	21,5 47,4